

2024년 건물 에너지 신고·등급 시스템

사용자·관리자 매뉴얼



2024년 건물 에너지 신고·등급 시스템

사용자·관리자 매뉴얼 목차

01 계정등록

- 1-1. 시스템 이용 신청(사용자)
- 1-2. 시스템 이용 허가(관리자)
- 1-3. 계정등록(사용자)

02 건물추가

- 2-1. 건물 주소 검색 및 관리 건물 선택
- 2-2. 건물 직접 추가
- 2-3. 에너지공급사정보/건축물 정보 입력

03 에너지 사용량 입력

- 3-1. 계량기 추가 및 사용량 입력
- 3-2. 계량기 정보 수동 입력
- 3-3. 고지서 첨부 및 저장

01

계정등록

1-1. 시스템 이용 신청(사용자)

- 시스템 이용 신청 페이지를 통해 [시스템 이용 신청]을 진행하실 수 있습니다. (*계정등록이 아닙니다*)
- 보안을 위해 본 시스템은 관리자가 승인한 이메일로만 [계정등록]을 진행하실 수 있습니다.

2024년 건물 에너지 신고·등급 시스템

서울시에서는 건물 사용단계의 온실가스 관리를 위해서 건물의 에너지(전기, 가스, 지역난방) 사용량을 신고받고 등급을 부여하는 「건물 온실가스 신고·등급제」를 시행하고 있습니다.
대상 건물은 공공부문이 연면적 1,000제곱미터 이상, 민간부문이 연면적 3,000제곱미터이상 비주거 건물입니다.
서울시 온실가스 배출량 중 약 70%가 건물에서 배출되고 있는 만큼 기후위기 극복을 위해 건물(건물주 및 시설관리자 등)에서는 적극 참여하여 주시기 바랍니다.

[2024년 건물에너지 신고·등급 시스템 가이드.PDF](#)

1. 시스템 이용 신청
2. 관리자 승인(관리자 전용)
3. 로그인 계정 등록

* 계정등록 전에 반드시 [시스템 이용 신청]을 진행해 주세요 *

E-mail
Password

로그인

비밀번호 찾기

* E-mail을 잊어버리신 경우, 02-2133-9779(친환경건물관과)로 문의하여 주세요. *

서울특별시 건물 에너지 신고·등급 시스템

계정등록 로그인

2024년 건물 에너지 신고·등급 시스템

서울시에서는 건물 사용단계의 온실가스 관리를 위해서 건물의 에너지(전기, 가스, 지역난방) 사용량을 신고받고 등급을 부여하는 「건물 온실가스 신고·등급제」를 시행하고 있습니다.
대상 건물은 공공부문이 연면적 1,000제곱미터 이상, 민간부문이 연면적 3,000제곱미터이상 비주거 건물입니다.
서울시 온실가스 배출량 중 약 70%가 건물에서 배출되고 있는 만큼 기후위기 극복을 위해 건물(건물주 및 시설관리자 등)에서는 적극 참여하여 주시기 바랍니다.

시스템 이용 신청

건축물 에너지효율개선을 통해 저탄소 건축물로 전환해 나가는데 상호 협력하기 위해 신고등급제에 참여를 신청합니다.

🏠 건축물 정보

건축물명 * 공공/민간 선택 *
법인등록번호 * 대표자 * 준공일 * 연도-월-일
소재지 주소 * 주소찾기

1-1. 시스템 이용 신청(사용자)

- 총괄책임자(신청자)가 대표로 자신 및 현장관리자의 정보를 모두 기입합니다.
- 시스템 관리자가 시스템 이용 신청을 승인한 경우, 기입된 모든 이메일에 대해서 계정등록이 가능해집니다.

총괄책임자(신청자) 정보

성명 *	전화번호(지역번호 입력필수) *	휴대폰번호 *
회사명 *	부서명	직위
E-mail *		

현장관리자 정보

현장관리자 정보는 복수(또는 추가) 입력이 가능합니다.
현장관리자가 한 명도 없거나, 현장관리자가 총괄책임자와 같을 경우
현장관리자 입력 칸에 총괄책임자와 동일한 정보를 넣어주세요. [현장관리자추가](#)

1번 째 현장 관리자 [총괄 책임자 정보 복사](#)

성명 *	전화번호(지역번호 입력필수) *	휴대폰번호 *
회사명 *	부서명	직위
E-mail *		

총괄책임자는 현장관리자가 계정등록 이후에 기입한 모든 정보를 확인할 수 있습니다.(수정은 불가능합니다.)

1-2. 시스템 이용 허가(관리자)

- 시스템 이용 신청을 통해 수집된 정보는 관리자만 열람 가능합니다.
- 서울시/건설연의 [관리자]는 관리자 페이지를 통해 시스템 이용 허가 여부를 결정합니다.

관리자가 설정한 상태별로 필터링 및 단어검색이 가능합니다.

<input type="checkbox"/>	건물명	법인등록번호	신청자 이름	신청자 이메일	신청자 전화번호	🔍
<input type="checkbox"/>	테스트 건물 1	000-000	홍길동	test1@test.com	000-0000-0000	<input type="button" value="🔍"/>
<input type="checkbox"/>	테스트 건물 2	111-111	김철수	test2@test.com	000-1111-1111	<input type="button" value="🔍"/>

해당 버튼을 누르면 사용자가 신청한 내용 전체를 볼 수 있습니다.

1-3. 시스템 이용 허가(관리자)

- 시스템 이용 신청을 통해 수집된 정보는 관리자만 열람 가능합니다.
- 돋보기 버튼을 통해서 아래의 화면과 같이 이용자가 신청한 내용을 상세히 확인 할 수 있습니다.

이용신청 상세

건축물 정보

건축물명	공공/민간 선택	법인등록번호	대표자
테스트 건물 1	autogu	000-000	홍길동
준공일	소재지 주소		
2024-05-05	서울 노원구 상계동 140-194 (상계동)		

총괄책임자(신청자) 정보

성명	전화번호(사무실)	휴대폰번호	회사명(부서명)	직위	전자우편
홍길동	000-0000-0000	000-0000-0000			test1@test.com

현장관리자 정보

성명	전화 번호(사무실)	휴대폰번호	회사명(부서명)	직위	전자우편
홍길동	000-0000-0000	000-0000-0000			test1@test.com

개인정보 및 신청정보 제공 동의

신청일자	신청인	개인정보 이용 동의	온실가스 총량제 참여 여부	건물 등급 공개 동의
2024-05-05	홍길동	<input checked="" type="checkbox"/>	<input checked="" type="radio"/> 동의 <input type="radio"/> 비동의	<input checked="" type="radio"/> 동의 <input type="radio"/> 비동의

이용 거부 **이용 보류** **이용 허가** **Close**

관리자는 이용 거부 / 이용 보류 / 이용 허가 총 3가지 결정이 가능 합니다. 지정한 상태는 추후 재변경이 가능합니다.

1-3. 계정등록

- 반드시 **시스템 이용 신청 및 관리자에 의한 승인 후에 [계정등록]** 을 진행하셔야 합니다
- 하단 [계정등록] 버튼을 클릭합니다.

웹 페이지 링크

<https://seoulbe.kr/>

[2024년 건물에너지 신고·등급 시스템 가이드.PDF](#)

1. 시스템 이용 신청

2. 관리자 승인(관리자 전용)

3. 로그인 계정 등록

* 계정등록 전에 반드시 [시스템 이용 신청]을 진행해 주세요 *

E-mail

Password

로그인

비밀번호 찾기

* E-mail을 잊어버리신 경우, 02-2133-9779(친환경건물과)로
문의하여 주세요. *

1-3. 계정등록

- 사전에 시스템 이용 신청 및 승인 된 이메일 주소로만 계정등록이 가능합니다.
- 이메일 주소를 기입한 후 [인증코드 보내기]을 클릭한 후 메일로 발송 된 [인증코드]를 입력하여 계정등록을 진행합니다.

User information

Email
test1@test.com

* 시스템 이용 신청을 통해서, 이용 신청이 승인된 회원만 가입가능합니다.

Password
.....


Password 재확인
.....

Username
홍길동

Phone number
000-0000-0000

인증코드 입력

인증코드 보내기



☆ [건물 에너지 신고·등급 시스템 인증코드] 인증코드 발송

보낸사람 KICT <cubei.client@gmail.com>

받는사람 test1@test.com

2024년 4월 30일 (화) 오전 12:18

이메일 인증 코드입니다.

아래 코드를 웹사이트에 입력해 주십시오.

P39W3B

1-3. 계정등록

- 인증코드를 넣은 후 [인증 확인] 버튼을 누르고 일치하면 계정등록이 완료됩니다.
- 계정등록 이후 가입하신 이메일로 즉시 로그인 가능합니다.

User information

Email
test1@test.com

* 시스템 이용 신청을 통해서, 이용 신청이 승인된 회원만 가입가능합니다.

Password
.....


Password 재확인
.....

Username
홍길동

Phone number
000-0000-0000

인증코드 입력 P39W3B

인증코드 보내기 



127.0.0.1:5001 내용:
계정등록이 완료되었습니다.

확인

※ 계정등록이 안 되는 경우

- [이메일]을 기입한 후 [인증코드 보내기]을 클릭하면 세 종류의 '안내 창'이 뜨게 됩니다.
- 경우에 따라 안내 문구가 다르니 하단 설명을 참고해주세요.

User information

Email
test1@test.com

* 시스템 이용 신청을 통해서, 이용 신청이 승인된 회원만 가입가능합니다.

Password
.....


Password 재확인
.....

Username
홍길동

Phone number
000-0000-0000

인증코드 입력 P39W3B

인증코드 보내기



시스템 이용 신청을 하지 않은 경우

등록된 이메일이 존재하지 않습니다.
관리자에게 문의하세요.

관리자 허가 전인 경우

승인이 완료되지 않았습니다. 승인 완료까지는
1~2일 정도 소요됩니다. 관리자에게 문의해주세요.

관리자 허가까지 완료된 경우

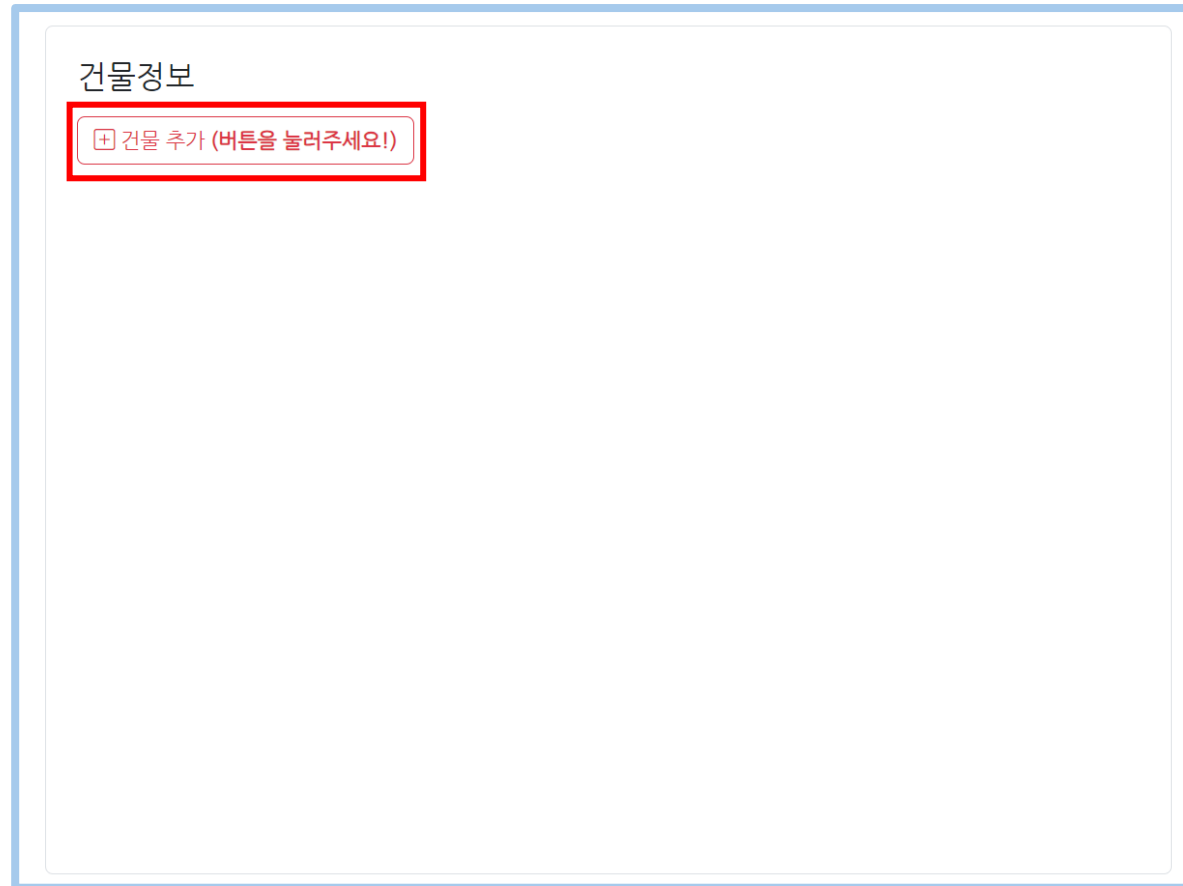
인증코드가 전송되었습니다.
인증코드 입력란에 붙여 넣어 주세요.

02

건물추가

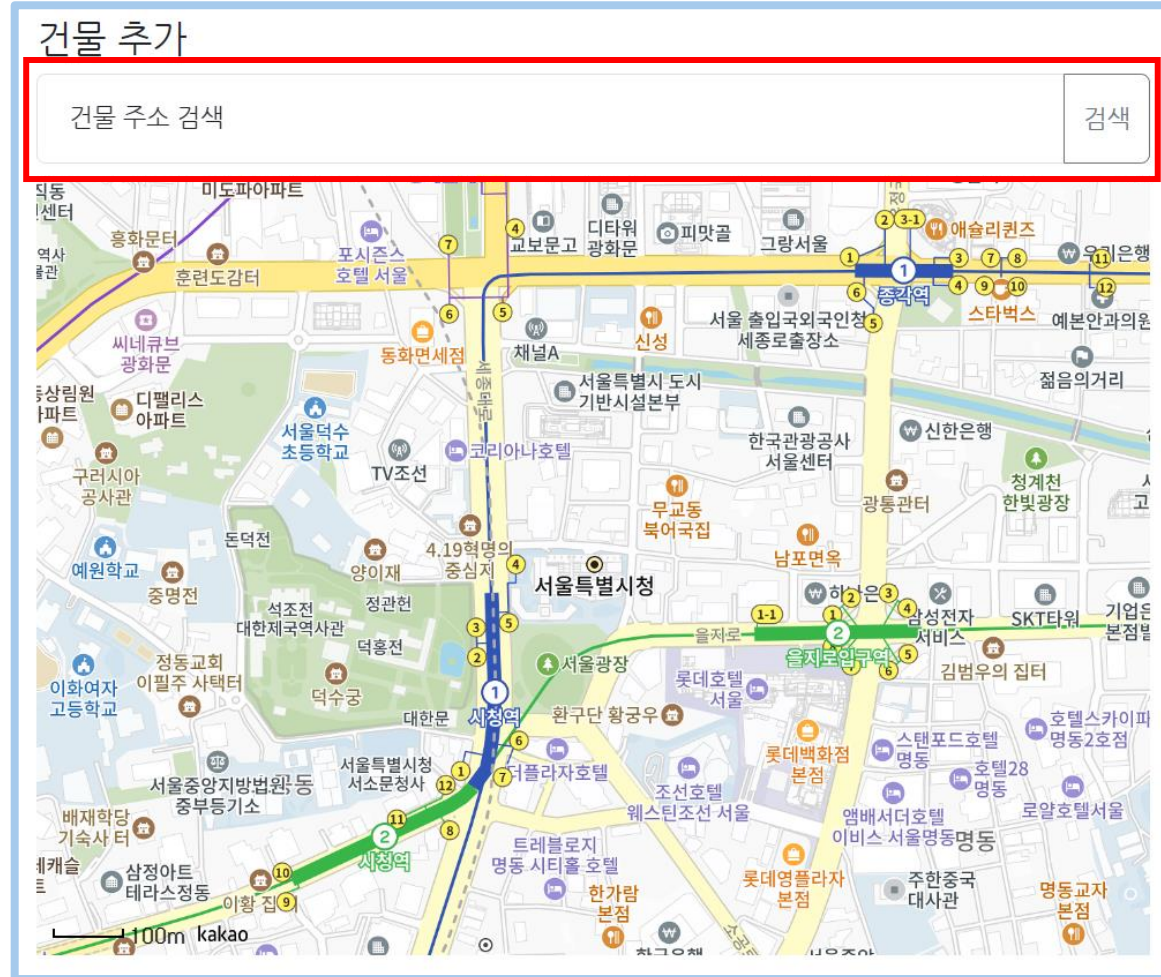
2-1. 건물 주소 검색 및 관리 건물 선택

- 시스템 웹 페이지에 [로그인] 합니다.
- 상단 [건물 추가] 버튼을 클릭합니다.



2-1. 건물 주소 검색 및 관리 건물 선택

- [건물 주소] 또는 [건물 이름]을 기입 후 검색합니다.



2-1. 건물 주소 검색 및 관리 건물 선택

- 검색에서 나온 리스트 중에서 자신에게 해당하는 [필지]를 클릭합니다.
- 자동으로 [필지 주소(지번)] 및 [주소 상세] 칸이 입력되며 [건물 목록 확인]을 누릅니다.

건물 추가

건물 주소 검색
한국건설기술연구원

검색

- 1 한국건설기술연...
경기 고양시 일산서구
- 2 한국건설기술시...
경기 화성시 정남면
- 3 한국건설기술연...
경기 화성시 마도면
- 4 한국건설기술연...
경북 안동시 남후면
- 5 한국건설기술연...
경기 연천군 연천읍
- 6 한국건설기술연...
경기 고양시 일산서구
- 7 한국건설기술연...
경기 고양시 일산서구

건물 주소(지번)
경기 고양시 일산서구 대화동 2311-1

참고

주소 상세
한국건설기술연구원 본원

건물목록 확인



건물 주소(지번)
경기 고양시 일산서구 대화동 2311-1

참고

주소 상세
한국건설기술연구원 본원

건물목록 확인

주소 확인 후 [건물목록 확인]을 클릭합니다.

2-1. 건물 주소 검색 및 관리 건물 선택

- [건물 목록 확인]을 누르면 [건물 선택] 팝업 창이 뜹니다.
- 해당하는 건물을 체크 박스를 이용하여 [선택] 합니다.

창에 '건물명 없음'이라고 뜰 경우
층수 혹은 연면적 데이터로 판단하여 선택합니다.

<input type="checkbox"/>	건물명	지상층수	지하층수	연면적	
<input type="checkbox"/>	(건물명 없음)	2	0	491,8200	층
<input type="checkbox"/>	(건물명 없음)	3	0	2981,8300	층
<input type="checkbox"/>	(건물명 없음)	2	2	3394,8500	층
<input type="checkbox"/>	(건물명 없음)	2	0	493,0700	층
<input type="checkbox"/>	(건물명 없음)	2	0	367,9100	층
<input type="checkbox"/>	(건물명 없음)	1	0	396,0100	층
<input type="checkbox"/>	(건물명 없음)	8	0	2207,7500	층
<input type="checkbox"/>	(건물명 없음)	2	0	983,1500	층
<input type="checkbox"/>	(건물명 없음)	1	0	34,9200	층
<input type="checkbox"/>	(건물명 없음)	5	1	13117,3300	층
<input type="checkbox"/>	(건물명 없음)	2	1	2233,9300	층
<input type="checkbox"/>	(건물명 없음)	3	0	456,7300	층
<input type="checkbox"/>	(건물명 없음)	3	0	2975,8800	층

선택 닫기

해당하는 건물이 없을 경우
우선 [닫기]를 누르고 [건물 직접 추가]로 입력합니다.

2-2. 건물 직접 추가

- 건물목록에 해당하는 건물이 없을 경우 [건물 직접 추가] 버튼을 눌러 추가하실 수 있습니다.
- 버튼을 누르면 팝업 창이 뜨는데 건물명, 지상층수, 지하층수, 연면적을 입력 후 [선택] 버튼을 누릅니다.

에너지 공급사 정보 **추가**

에너지 종류 회사 아이디 비밀번호

선택 건물 리스트 **건물 직접 추가**

건물 추가

건물명	지상층수	지하층수	연면적
<input type="text"/>	<input type="text"/>	<input type="text"/>	<input type="text"/>


선택 닫기

2-3. 에너지공급사정보/건축물 정보 입력

- 건물 선택 혹은 직접 추가 후 [에너지 공급사 정보]와 [건축물 정보]를 입력합니다.
- 모든 정보 입력 후 [저장]을 누르면 [마이페이지] 건물 리스트에 업로드 되고, 사용량 페이지로 넘어갑니다.

에너지 공급사 정보 추가

에너지 종류	회사	아이디	패스워드
-	-		



에너지 공급사 정보 선택

에너지 공급사 정보가 있으신 분은 꼭!
에너지 종류/회사/아이디/패스워드를 입력해주세요.

2-3. 에너지공급사정보/건축물 정보 입력

- 건물 선택 혹은 직접 추가 후 [에너지 공급사 정보]와 [건축물 정보]를 입력합니다.
- 모든 정보 입력 후 [저장]을 누르면 [마이페이지] 건물 리스트에 업로드 되고, 사용량 페이지로 넘어갑니다.

에너지 공급사 정보

에너지종류: 화석 에너지 | 에너지원: 화석에너지

도시/군/구: 서울특별시 | 주소: 서울특별시 중구 남대문로2길 11-1

건축물 정보

건축물대장 PK코드: 41287-226285 | 주용도: 교육연구시설 | 총연면적: 30135.18

* 실사용용도(총 실사용면적 m²) * 용도 추가

구분	실사용용도(총 실사용면적 m ²)	지상층수	지하층수
1. 문화 및 집회시설	6551.21	0	0
2. 종교시설	0	0	0
3. 판매시설	0	0	0
4. 의료시설	0	0	0
5. 교육연구시설	0	0	0
6. 노유자 시설	0	0	0
7. 업무시설	0	0	0
8. 숙박시설	0	0	0
9. 공장	0	0	0
10. 창고시설	0	0	0
11. 제1,2종 근린생활시설	0	0	0
12. 공동주택	1264.22	11	5
13. 운수시설	222.13	11	5
14. 교정시설	22.23	11	5
합계	8059.79	11	5

건축물 정보

건축물대장 PK코드: 41287-226285 | 주용도: 교육연구시설 | 총연면적: 30135.18

* 실사용용도(총 실사용면적 m²) * 용도 추가

(1개 이상의 실사용면적을 기입하셔야 합니다.)

1. 문화 및 집회시설	6551.21	m ²
2. 종교시설	0	m ²
3. 판매시설	0	m ²
4. 의료시설	0	m ²
5. 교육연구시설	0	m ²
6. 노유자 시설	0	m ²
7. 업무시설	0	m ²
8. 숙박시설	0	m ²
9. 공장	0	m ²
10. 창고시설	0	m ²
11. 제1,2종 근린생활시설	0	m ²
12. 공동주택	1264.22	m ²
13. 운수시설	222.13	m ²
14. 교정시설	22.23	m ²
합계	8059.79	m²

건축년도: 2001 | 주차장 대수: 150 | 지상 층수: 11 | 지하 층수: 5

저장

- 단독주택
- 공동주택
- 운수시설
- 수련시설
- 운동시설
- 위락시설
- 위험물 저장 및 처리 시설
- 자동차 관련 시설
- 동물 및 식물 관련 시설
- 자원순환 관련 시설
- 교정시설
- 군방·군사시설
- 방송통신시설
- 발전시설
- 모지 관련 시설
- 관광 휴게시설
- 장례시설
- 아영장 시설

선택

실사용용도별 실사용면적

11개로 나누어진 실사용용도별로 실사용 면적을 기입해주세요. 11개 이외의 용도에 대해서는 [용도 추가] 버튼을 통해 추가하실 수 있습니다. (최소 1개는 입력하셔야 합니다.)

2-3. 에너지공급사정보/건축물 정보 입력

- 모든 정보 입력이 완료 되었으면 [저장] 버튼을 클릭합니다.
- 모든 정보 입력 후 [저장]을 누르면 [마이페이지] 건물 리스트에 업로드 되고, 사용량 페이지로 넘어갑니다.

건물 주소 (지번)
경기 고양시 일산서구 대화동 2311-1

주소 상세
한국건설기술연구원 본원

건물정보 확인

* 주소확인 후 [건물 정보 확인]을 클릭합니다.

에너지 공급사 정보 **추가**

에너지종류 회사 아이디 피스번호

도시/구/시/군/읍/면/동 서울/도시/구/시/군/읍/면/동

선택 건물 리스트 **건물 직접 추가**

건물명	계상층수	지하층수	연면적	사제
(건물명 없음)	2	0	491.8200 평	
(건물명 없음)	3	0	2901.8300 평	
(건물명 없음)	2	2	3394.8500 평	
(건물명 없음)	2	0	493.0700 평	
(건물명 없음)	2	0	367.9100 평	
(건물명 없음)	1	0	398.9100 평	
(건물명 없음)	6	0	2207.7500 평	
(건물명 없음)	2	0	963.1500 평	
(건물명 없음)	1	0	34.9200 평	
(건물명 없음)	5	1	13117.3300 평	
(건물명 없음)	2	1	2233.9300 평	
(건물명 없음)	3	0	456.7300 평	
(건물명 없음)	3	0	2975.9300 평	

건축물 정보

건축물명/주소/도시/구/시/군/읍/면/동 41287-226285 주상복합/교육연구시설 총연면적 3473.65


실사용률(층 실사용면적 (㎡)) **실드 추가**

(1개 이상의 실사용면적을 기입하여야 합니다.)

1. 지하 및 지하시설	6551.21	㎡
2. 중고시설	0	㎡
3. 판매시설	0	㎡
4. 의료시설	0	㎡
5. 교육연구시설	0	㎡
6. 노후기 시설	0	㎡
7. 업무시설	0	㎡
8. 숙박시설	0	㎡
9. 공장	0	㎡
10. 창고시설	0	㎡
11. 제1,2종 근린생활시설	0	㎡
12. 공공주택	1264.22	㎡
13. 문화시설	222.13	㎡
14. 의료시설	22.23	㎡
합계	8059.79	㎡

건축년도 2001 수직상하층 150 지상층수 11 지하층수 5

저장



건물 주소 (도로명)
경기 고양시 일산서구 고양대로 283

건물 주소 (지번)
경기 고양시 일산서구 대화동 2311-1

주소 상세
한국건설기술연구원 본원

건물 정보

건축물대장 PK코드 41287-226285	주상복합 교육연구시설	연면적 ㎡ 3473.65
준공년도	주차장 대수 300	지상층수 15
		지하층수 3

2023년 에너지 사용량 입력 **계량기 추가**

* 고객번호 입력시 에너지사용량이 나타나지 않는 경우, 1~12월 사용량을 수기입력하여 주시고 데이터 증빙을 위해 고지서 파일을 첨부해주세요.
* 고지서는 파일이 1개일지라도 zip파일로 압축해서 등록해주세요.

건물

건물 주소

건물 주소 (도로명)
경기 고양시 일산서구 고양대로 283

건물 주소 (지번)
경기 고양시 일산서구 대화동 2311-1

주소 상세
한국건설기술연구원 본원

건물 정보

건축물대장 PK코드 41287-226285	주상복합 교육연구시설	연면적 ㎡ 3473.65
준공년도	주차장 대수 300	지상층수 15
		지하층수 3

2023년 에너지 사용량 입력 **계량기 추가**

* 고객번호 입력시 에너지사용량이 나타나지 않는 경우, 1~12월 사용량을 수기입력하여 주시고 데이터 증빙을 위해 고지서 파일을 첨부해주세요.
* 고지서는 파일이 1개일지라도 zip파일로 압축해서 등록해주세요.

03

에너지 사용량 입력

3-1. 계량기 추가 및 사용량 입력

- [마이페이지]에서 에너지 사용량을 입력 할 건물정보 칸에서 [2023년 건물/사용량 입력]을 클릭합니다.

건물정보

[경기 고양시 일산서구 대화동 2311-1](#)

- 경기 고양시 일산서구 대화동 2311-1
- 경기 고양시 일산서구 고양대로 283
- 한국건설기술연구원 본원

+ 2023년 건물/사용량 입력

삭제

+ 건물 추가 (버튼을 눌러주세요!)

3-1. 계량기 추가 및 사용량 입력

- 웹 페이지 하단 [계량기 추가] 버튼을 클릭합니다.



건물 주소

건물 주소(도로명)
경기 고양시 일산서구 고양대로 283

건물 주소(지번)
경기 고양시 일산서구 대화동 2311-1

주소 상세
한국건설기술연구원 본원

건물 정보

건축물대장 PK코드 41287-226285	주용도 교육연구시설	연면적 m ² 3473.65	
준공년도	주차장 대수 300	지상 층수 15	지하 층수 3

2023년 에너지 사용량 입력 [+ 계량기 추가](#)

- * 고객번호 입력시 에너지사용량이 나타나지 않는 경우, 1~12월 사용량을 수기입력하여 주시고 데이터 증빙을 위해 고지서 파일을 첨부해주세요.
- * 고지서는 파일이 1개일지라도 zip파일로 압축해서 등록해주세요

3-1. 계량기 추가 및 사용량 입력

- [종류] / [공급업체] / [사용목적] / [고객번호]를 입력 후 [확인]을 누릅니다.

계량기 정보 추가 ✕

***종류** ***공급업체** ***사용목적** ***고객번호 확인** ***계량기이름(자유롭게 적어주세요.)**

- ▾ - ▾ - ▾ 고객번호 확인 계량기이름

1월 2월 3월 4월 5월 6월 7월 8월 9월 10월 11월 12월 ***단위**

▾

저장

* 요금이 아닌 에너지 사용량입니다. 단위를 꼭 확인해 주세요.
* 같은 고객번호가 여러개 있을 수 있습니다. 내용을 확인하시고 1개만 선택해주세요.

3-1. 계량기 추가 및 사용량 입력

- [종류]에서 [도시가스]를 선택하신 경우, 사용/미사용 여부만 선택하시면 됩니다.
- 도시가스의 사용량은 서울시에서 자동으로 매칭할 예정입니다.

도시가스 선택

도시가스는 사용여부만 체크하여 주시면 됩니다.
사용하실 경우 '사용'버튼을,
사용하지 않는 경우 '미사용' 버튼을 클릭하여 주세요.

사용

미사용

3-1. 계량기 추가 및 사용량 입력

- 하단에 입력한 번호와 일치하는 리스트가 표시됩니다.
- 종류 및 공급업체 확인 후 [선택]을 누릅니다.

계량기 정보 추가
✕

*종류

*공급업체

*사용목적

*고객번호 확인

전기 ▼

한국전력공사 ▼

- ▼

135264489 확인

*계량기이름(자유롭게 적어주세요.)

계량기이름

1월

2월

3월

4월

5월

6월

7월

8월

9월

10월

11월

12월

*단위

- ▼

저장

* 요금이 아닌 에너지 사용량입니다. 단위를 꼭 확인해 주세요.

* 같은 고객번호가 여러개 있을 수 있습니다. 내용을 확인하시고 1개만 선택해주세요.

종류	공급업체	사용목적	1월	2월	3월	4월	5월	6월	7월	8월	9월	10월	11월	12월	단위	선택
전기	한국전력공사	아파트용	2886	2533	823	662	543	495	720	907	616	42	121	265	kWh	선택

3-1. 계량기 추가 및 사용량 입력

- 저장된 계량기 정보는 하단에 추가되며 [수정] 또는 [삭제]할 수 있습니다.

2023년 에너지 사용량 입력 + 계량기 추가

* 고객번호 입력시 에너지사용량이 나타나지 않는 경우, 1~12월 사용량을 수기입력하여 주시고 데이터 증빙을 위해 고지서 파일을 첨부해주세요.
* 고지서는 파일이 1개일지라도 zip파일로 압축해서 등록해주세요

계량기이름	고객번호	종류	공급사	사용목적	단위						
2023년 계량기	135264489	전기	한국전력공사	아파트용	kWh	수정	삭제				
1월	2월	3월	4월	5월	6월	7월	8월	9월	10월	11월	12월
2886	2533	823	662	543	495	720	907	616	42	121	265

3-2. 계량기 정보 수동 입력

- 고객번호 일치 정보가 없다면 직접 입력할 수 있습니다.
- 고객번호/계량기이름/종류/공급업체/사용목적 및 월별 에너지 사용량을 입력 후 [저장]합니다.

127.0.0.1:5001 내용:
자료가 없습니다. 직접 입력해주세요.

계량기 정보 추가

*종류: 전기
*공급업체: 한국전력공사
*계량기이름(자유롭게 적어주세요.): 계량기이름

확인



계량기 정보 추가

*종류: 전기
*공급업체: 한국전력공사
*사용목적: 주거용
*고객번호 확인: 1111

*계량기이름(자유롭게 적어주세요.): 2023년 전기 수동입력

1월	2월	3월	4월	5월	6월	7월	8월	9월	10월	11월	12월	*단위
15	255	221	2562	222	232	1112	2232	2323	22	22	1	kW

저장

* 요즘이 아닌 에너지 사용량입니다. 단위를 꼭 확인해 주세요.
* 같은 고객번호가 여러개 있을 수 있습니다. 내용을 확인하시고 1개만 선택해주세요.

3-2. 계량기 정보 수동 입력

- 수동 입력된 정보는 하단에 추가되며 [수정] 또는 [삭제]할 수 있습니다.
- 수동으로 정보를 기입한 경우에는 반드시 [고지서 첨부]를 해야 합니다.

고지서 첨부

* 고객번호 입력시 에너지사용량이 나타나지 않는 경우, 1~12월 사용량을 수기입력하여 주시고 데이터 증빙을 위해 고지서 파일을 첨부해주세요.
* 고지서는 파일이 1개일지라도 zip파일로 압축해서 등록해주세요

파일명 전기,수도 고지서.zip

파일 첨부

파일 선택 선택된 파일 없음

전송

zip파일을 첨부해 주세요.(최대 첨부가능 용량은 100MB 입니다.)

3-3. 고지서 첨부 및 저장

- 고지서 파일은 zip 파일로 압축된 파일만 첨부 가능합니다.
- 가장 최근 파일만 파일명에 노출되며, 이전 파일들은 자동 삭제됩니다.

최근 업로드한 파일만 노출 됩니다.

고지서 첨부

* 고객번호 입력시 에너지사용량이 나타나지 않는 경우, 1~12월 사용량을 수기입력하여 주시고 데이터 증빙을 위해 고지서 파일을 첨부해주세요.
* 고지서는 파일이 1개일지라도 zip파일로 압축해서 등록해주세요

파일명 없음

파일 첨부

파일 선택 선택된 파일 없음 전송

zip파일을 첨부해 주세요.(최대 첨부가능 용량은 100MB 입니다.)

[파일 선택] 후 [전송]을 누릅니다.

2024년 건물 에너지 신고·등급 시스템

사용자·관리자 매뉴얼